

NIRVANA

Electronic Cigarette

Добре дошли

Поздравления за закупуването на продукт на NIRVANA.

Преди да започнете да използвате вашето зарядно устройство, прочетете инструкцията за експлоатация внимателно, за да бъдете сигурни, че го използвате правилно и пълноценно.

Моля, запазете тази лизтовка за бъдеща употреба.

Комплекта съдържа



Портативно зарядно



Литиева батерия



USB кабел



3 броя Филтри

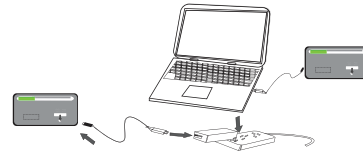


2 батерии за Е-цигара

Компоненти на зарядното



Зареждане на литиевата батерия



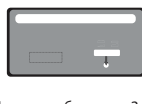
Поставете батерията на мястото и отстранявайте капака на гърба на зарядното. Батерията се зарежда използвайки USB кабела от комплекта, който се свързва към USB порта на компютъра. Когато батерията е заредена деленията на LCD екрана, показващи зареждането ще спрат да се пълнят. Батерията е заредена. Времето за зареждане на литиевата батерия не би трябвало да е повече от 4 часа.

Вие можете да зареждате своята е-цигара със портативното зарядно.

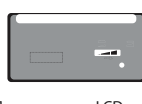
Когато деленията в лявата страна на LCD екрана спрат да мигат батерията на вашата е-цигара е заредена, и LCD екрана се изключва.



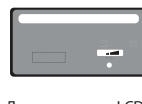
Поставете батерията в слота за зареждане



Натиснете бутон за 3 секунди



Лявата част на LCD екрана показва нивото на заряд на батерията на е-цигарата



Дясната част на LCD екрана показва нивото на заряд на батерията на портативното зарядно

Забележки за употреба

Портативното зарядно може да бъде използвано само с батериите за е-цигари от комплекта. Моля, не опитвайте да зареждате друг вид батерии за е-цигари, както и други видове литиеви батерии, това може да доведе до повреда.

За повече информация посетете ни на:

www.nirvanaecigarette.com

Гаранционни условия:

Нирвана гарантира, че само нашите оригинални продукти като комплекти, батерии и аксесоари (без цигарите за еднократна употреба) са без дефекти в материалите и изработката при нормална употреба и сервизиране в рамките на една година от датата на покупката. Гаранцията не покрива дефекти причинени в следствие на:

- 1) модифициране, заместване, подмяна или поправка на продукт извършен от персонал различен от този на Нирвана
- 2) физическа злоупотреба, изпускане или неправилна употреба на продукта различна от описаната в начина за употреба
- 3) изложени на огън или вода
- 4) дефект причинен при зареждане на продукта с е-течност
- 5) дефект причинен от огън, земетресение, наводнение или други природни бедствия
- 6) всякаква друга употреба на продукта различна от тази, която принципно е предвидена

Условия на гаранцията:

Ако в периода на гаранция е установен проблем с продукта моля да го доставите до оторизиран сервизен център. Моля също така да се уверите, че разполагате с оригиналната гаранционна карта, както и че е попълнена правилно (модел, дата на издаване, подпис и печат), с което удостоверявате, че тя е валидна.

Гаранционната карта не лимитира по никакъв начин правата на клиента според Българското законодателство.

Транспортните разходи, ако има такива, до сервиза трябва да бъдат покрити от купувача. Получаването обратно е за сметка на Нирвана.

Име: _____

Адрес: _____

Тел: _____

Гаранция до: _____

За NIRVANA: _____

NIRVANA

Electronic Cigarette

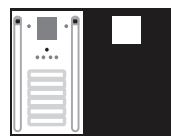
Добре дошли

Поздравления за закупуването на продукт на NIRVANA.

Преди да започнете да използвате вашето зарядно устройство, прочетете инструкцията за експлоатация внимателно, за да бъдете сигурни, че го използвате правилно и пълноценно.

Моля, запазете тази листовка за бъдеща употреба.

Комплекта съдържа



Портативно зарядно

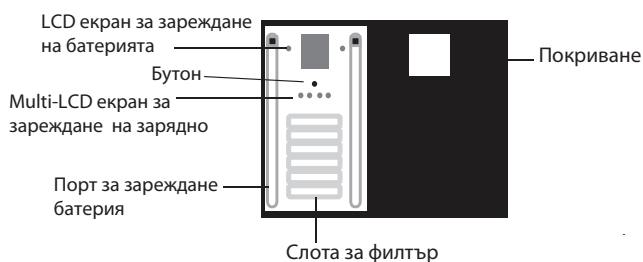


USB кабел

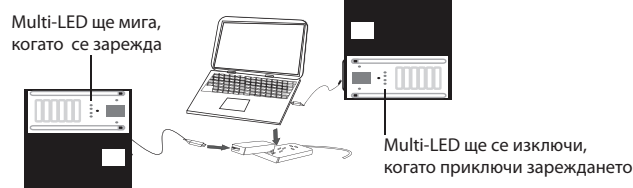
3 броя Филтри

2 батерии за Е-цигара

Компоненти на зарядното



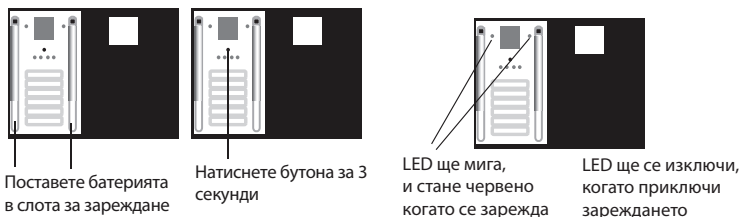
Зареждане на зарядно батерия



Батерията се зарежда използвайки USB кабела от комплекта, който се свързва към USB порта на компютъра. Когато батерията се зарежда, Multi-LCD екрана мига. Когато батерията е заредена Multi-LCD екрана, спина да мига. Времето за зареждане на литиевата батерия не би трябвало да е повече от 4 часа.

Вие можете да зареждате своята е-цигара с портативното зарядно.

Когато LCD екрана спре да мига батерията на вашата е-цигара е заредена, и LCD екрана се изключва.



Забележки за употреба

Портативното зарядно може да бъде използвано само с батериите за е-цигари от комплекта. Моля, не опитвайте да зареждате друг вид батерии за е-цигари, както и други видове литиеви батерии, това може да доведе до повреда.

За повече информация посетете ни на:

www.nirvanaecigarette.com

Гаранционни условия:

Нирвана гарантира, че само нашите оригинални продукти като комплекти, батерии и аксесоари (без цигарите за еднократна употреба) са без дефекти в материалите и изработката при нормална употреба и сервизиране в рамките на една година от датата на покупката. Гаранцията не покрива дефекти причинени в следствие на:

- 1) модифициране, заменяне, подмяна или поправка на продукта извършен от персонал различен от този на Нирвана
- 2) физическа злоупотреба, изпускане или неправилна употреба на продукта различна от описаната в начина за употреба
- 3) изложени на огън или вода
- 4) дефект причинен при зареждане на продукта с е-течност
- 5) дефект причинен от огън, земетресение, наводнение или други природни бедствия
- 6) всякаква друга употреба на продукта различна от тази, която принципно е предвидена

Условия на гаранцията:

Ако в периода на гаранция е установен проблем с продукта моля да го доставите до оторизиран сервизен център. Моля също така да се уверите, че разполагате с оригиналната гаранционна карта, както и че е попълнена правилно (модел, дата на издаване, подпис и печат), с което удостоверявате, че тя е валидна.

Гаранционната карта не лимитира по никакъв начин правата на клиента според Българското законодателство.

Транспортните разходи, ако има такива, до сервиза трябва да бъдат покрити от купувача. Получаването обратно е за сметка на Нирвана.

Име: _____

Адрес: _____

Тел: _____

Гаранция до: _____

За NIRVANA: _____